



ใบสั่งขาย (Sale Order)

หมายถึง เอกสารที่บ่งบอกว่าลูกค้าได้ตัดสินใจซื้อสินค้าตามเอกสารใบเสนอราคาที่สามารถทำได้แล้ว กระบวนการนี้เป็นสัญญาณให้แต่ละหน่วยงานเตรียมสินค้า และข้อมูลต่างๆ เช่น การจัดซื้อวัตถุดิบ การส่งซื้อสินค้า เป็นต้น

หน้าตาการบันทึกใบสั่งขาย

หน้าตาการบันทึกจะแบ่งข้อมูลออกเป็น 4 ส่วน คือ

- Basic Data คือ การบันทึกรายละเอียดข้อมูลของใบสั่งขาย
- Detail คือ การบันทึกรายละเอียดที่อยู่ออกบิล สถานที่ส่งของ ผู้รับผิดชอบ แผนกงาน
- Note & Attachment คือ การบันทึกรายละเอียด คำอธิบายรายการ หมายเหตุ และเงื่อนไขต่างๆ
- Define Field คือ การบันทึกข้อมูลที่ผู้ใช้ได้สร้างฟอร์มกรอกข้อมูลเพิ่มเติมขึ้นมาด้วยตนเอง (แท็บ Define Field จะแสดงก็ต่อเมื่อมีการตั้งค่า Define Field เท่านั้น)

ลักษณะการบันทึกเอกสารใบสั่งขาย

การบันทึกเอกสารใบสั่งขาย สามารถบันทึกได้ 2 วิธี คือ

- บันทึกใบสั่งขายโดยไม่ได้อ้างอิงใบเสนอราคา
- บันทึกใบสั่งขายด้วยการอ้างอิงใบเสนอราคา โปรแกรมดึงข้อมูลสำคัญ เช่น ลูกค้า สินค้า ที่อยู่มาแสดงในใบสั่งขายอัตโนมัติ ผู้ใช้สามารถปรับปรุงข้อมูลให้สมบูรณ์ได้

สถานะเอกสารใบสั่งขาย

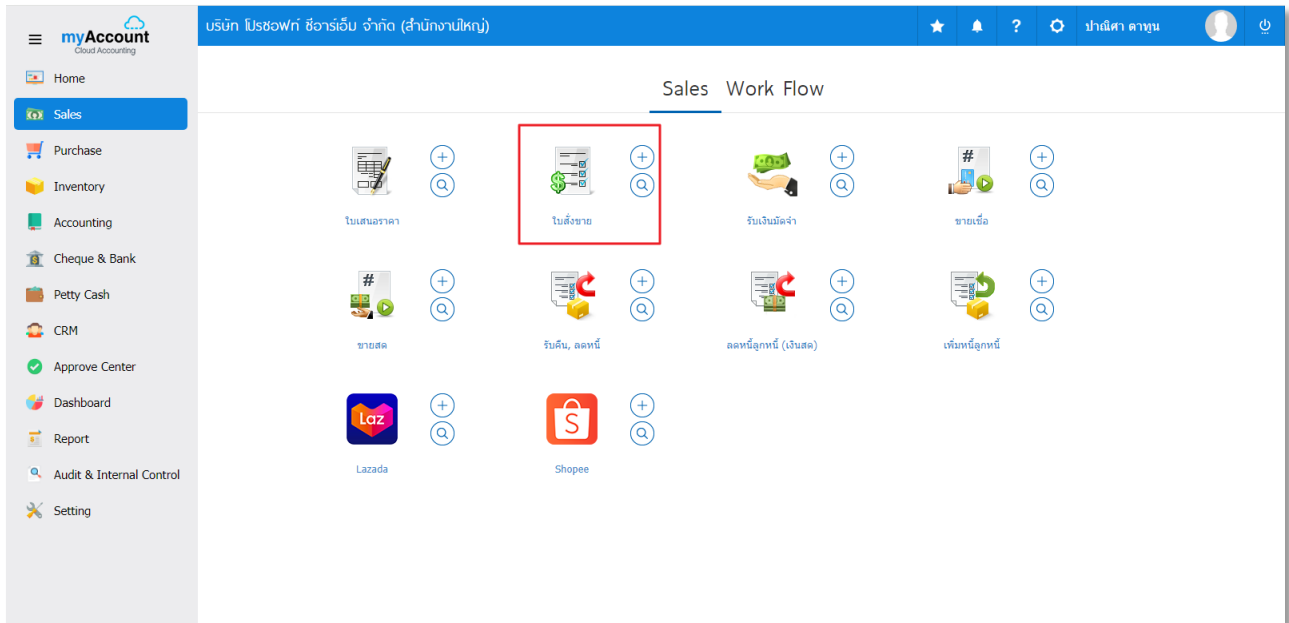
สถานะเอกสารใบสั่งขาย มีทั้งหมด 6 สถานะ คือ

- Draft คือ เอกสารที่มีการบันทึกเอกสารร่างไว้
- Open คือ เอกสารที่สร้างขึ้นใหม่ หรือเอกสารที่เปิดจากใบเสนอราคา ที่รอการนำไปใช้เปิดเอกสารขายเชื่อ/ขายสด
- Partial คือ เอกสารที่มีการนำไปใช้บางส่วนเรียบร้อยแล้ว
- Hold คือ การพักเอกสาร เมื่อต้องการนำไปใช้งานก็ให้กดยกเลิก Hold ออกก่อน
- Close คือ เอกสารที่นำไปเปิดเอกสารขายเชื่อ/ขายสดเรียบร้อยแล้ว
- Cancel คือ เอกสารที่ถูกยกเลิก ไม่สามารถนำไปใช้งานได้อีก

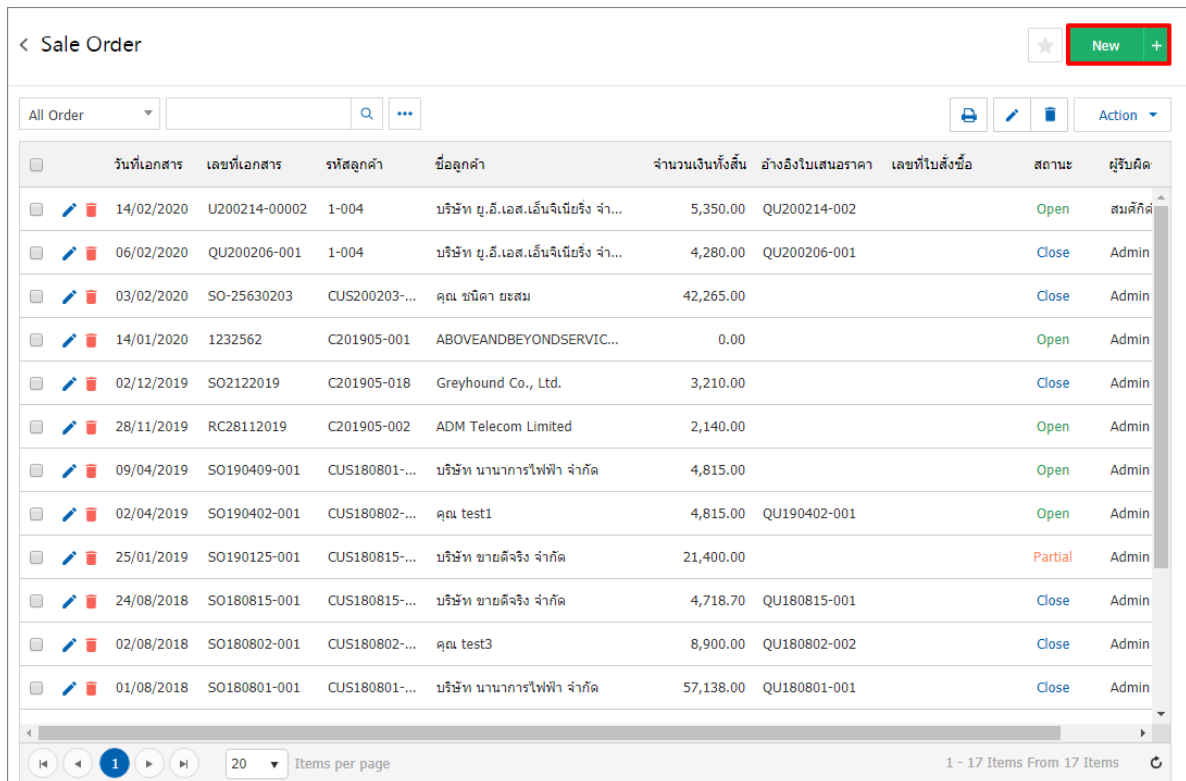


ขั้นตอนการบันทึกใบสั่งขาย

1. ผู้ใช้สามารถบันทึกใบสั่งขาย โดยกดเมนู “Sales” > “ใบสั่งขาย” ดังรูป



2. ระบบจะแสดงหน้าจอรายการใบสั่งขาย ผู้ใช้สามารถสร้างใบสั่งขายใหม่ได้ โดยกดปุ่ม “New” ทางด้านขวาบนของหน้าจอโปรแกรม ดังรูป





3. ในแถบ “Basic Data” คือ การบันทึกรายละเอียดข้อมูลของใบสั่งขาย เช่น รหัสลูกค้า เลขที่เอกสาร วันที่เอกสาร เป็นต้น ผู้ใช้ควรทำการกรอกข้อมูลในฟอร์มที่มีเครื่องหมาย “*” ให้ครบถ้วน ดังรูป

< New Sale Order Preview Save Close

คู่มือไอคอน การบันทึกใบสั่งขาย

Basic Data Detail Note & Attachment Define Field

* รหัสลูกค้า A6210-006A * เลขที่เอกสาร SO091068-001 * วันที่เอกสาร 09/10/2568

ชื่อลูกค้า บริษัท โปรซอฟท์ การบัญชี จำกัด อ้างอิงใบเสนอราคา เครดิต (วัน)

ผู้ติดต่อ ส่งสินค้าภายใน (วัน) กำหนดส่งของ

เลขที่ใบสั่งซื้อ วันที่ใบสั่งซื้อ

รายการสินค้า + เลือกสินค้า ≡ แทรกสินค้า \$ เพิ่มส่วนลดเฉลี่ย

No.	รหัสสินค้า	ชื่อสินค้า	หน่วยนับ	คลัง	ที่เก็บ	จำนวน	ราคา/หน่วย	ส่วนลด	จำนวนเงิน
กรุณาคลิกปุ่ม "เลือกสินค้า" เพื่อเลือกสินค้าอย่างน้อย 1 รายการ									
						รวมเงิน			0.00
						ส่วนลดการค้า		0.00	0.00
						เงินก่อนหักภาษี			0.00
						ฐานภาษี			0.00
						ภาษีมูลค่าเพิ่ม	SO-EX7	7.00	0.00
						จำนวนเงินทั้งสิ้น			0.00

4. ในแถบรายการสินค้า ผู้ใช้สามารถเพิ่มสินค้าได้หลายรายการโดยคลิกปุ่ม “+ เลือกสินค้า” ดังรูป

< New Sale Order Preview Save Close

คู่มือไอคอน การบันทึกใบสั่งขาย

Basic Data Detail Note & Attachment Define Field

* รหัสลูกค้า A6210-006A * เลขที่เอกสาร SO091068-001 * วันที่เอกสาร 09/10/2568

ชื่อลูกค้า บริษัท โปรซอฟท์ การบัญชี จำกัด อ้างอิงใบเสนอราคา เครดิต (วัน)

ผู้ติดต่อ ส่งสินค้าภายใน (วัน) กำหนดส่งของ

เลขที่ใบสั่งซื้อ วันที่ใบสั่งซื้อ

รายการสินค้า + เลือกสินค้า ≡ แทรกสินค้า \$ เพิ่มส่วนลดเฉลี่ย

No.	รหัสสินค้า	ชื่อสินค้า	หน่วยนับ	คลัง	ที่เก็บ	จำนวน	ราคา/หน่วย	ส่วนลด	จำนวนเงิน
กรุณาคลิกปุ่ม "เลือกสินค้า" เพื่อเลือกสินค้าอย่างน้อย 1 รายการ									
						รวมเงิน			0.00
						ส่วนลดการค้า		0.00	0.00
						เงินก่อนหักภาษี			0.00
						ฐานภาษี			0.00
						ภาษีมูลค่าเพิ่ม	SO-EX7	7.00	0.00
						จำนวนเงินทั้งสิ้น			0.00



5. ระบบจะแสดงรายการข้อมูลสินค้าทั้งหมด เช่น รหัสสินค้า ชื่อสินค้า ราคา/หน่วย เป็นต้น ดังรูป

Goods And Service	Product Set	Selected (3)				
<input type="checkbox"/>	รหัสสินค้า	ชื่อสินค้า	หน่วยนับขาย	ราคา/หน่วย	Stock Qty.	Sale Stock Qty.
<input type="checkbox"/>	BV-NRO	Boutique Village - Non-Refu...	ห้อง	2,394.00	0.00	0.00
<input checked="" type="checkbox"/>	C021	สีทาภายนอก ทีโอเอ	กระป๋อง	1,360.00	21.00	28.00
<input checked="" type="checkbox"/>	C022	สีน้ำมันทาไม้ ทีโอเอ	กระป๋อง	850.00	86.00	87.00
<input checked="" type="checkbox"/>	C023	สีเคลือบเงาผนัง ทรายกับดิน	กระป๋อง	700.00	-1.00	15.00
<input type="checkbox"/>	HASA-EL011	โกลุขภัณฑ์ HSA เกรด A รุ่น E...	อัน		0.00	0.00
<input type="checkbox"/>	HASA-EL0111	โกลุขภัณฑ์ HAS เกรด A รุ่น E...	โถ	7,700.00	0.00	0.00
<input type="checkbox"/>	HASA-SA012	โกลุขภัณฑ์ HAS เกรด A รุ่น S...	โถ	9,940.00	3.00	13.00

* หมายเหตุ : ในกรณีที่สินค้ามีจำนวนมาก ผู้ใช้สามารถพิมพ์รหัสสินค้า ชื่อสินค้า ชื่อหน่วยและข้อมูลอื่นๆ ในช่องรายการค้นหาได้

6. ผู้ใช้สามารถกำหนดคลังสินค้า ที่เก็บสินค้า จำนวนสินค้า และส่วนลดสำหรับสินค้าที่ต้องการขายได้ ดังรูป

No.	รหัสสินค้า	ชื่อสินค้า	หน่วยนับ	คลัง	ที่เก็บ	จำนวน	ราคา/หน่วย	ส่วนลด	จำนวนเงิน
1	C021	สีทาภายนอก ทีโอเอ	กป	0003	0003	10.00	1,360.00		13,600.00
2	C022	สีน้ำมันทาไม้ ทีโอเอ	กป	0003	0003	5.00	850.00		4,250.00
3	C023	สีเคลือบเงาผนัง ทรายกับดิน	กป	0004	0004	10.00	700.00		7,000.00

* หมายเหตุ : ในกรณีส่วนลดสินค้า ผู้ใช้สามารถกำหนดส่วนลดได้ 2 รูป คือ “แบบจำนวนเงิน” และ “แบบเปอร์เซ็นต์”



7. ผู้ใช้สามารถแทรกสินค้าระหว่างสินค้าขึ้นอื่นได้ โดยเลือกรายการสินค้า 1 รายการ จากนั้นกดปุ่ม “แทรกสินค้า” > “เลือกสินค้าที่ต้องการแทรกเพิ่ม” ระบบจะแสดงสินค้าที่เพิ่มตรงตำแหน่งด้านบนของรายการที่เลือก ดังรูป

รหัสสินค้า	ชื่อสินค้า	หน่วยนับ	คลัง	ที่เก็บ	จำนวน	ราคา/หน่วย	ส่วนลด	จำนวนเงิน	
<input type="checkbox"/>	IC020317-005 Q	ไม้มรกดเหล็ก คราโบโพธิ์ 6	UNT-03 Q	IVT-001 Q	LCT-001 Q	50.00	17.00		850.00
<input checked="" type="checkbox"/>	IC020317-006 Q	ที่ถอนลวด แชนโก้	UNT-03 Q	IVT-001 Q	LCT-001 Q	30.00	17.00		510.00
<input type="checkbox"/>	IC200317-001 Q	ตะกร้าเคลือบ3ชั้นสีขาว	UNT-05 Q	IVT-001 Q	LCT-001 Q	10.00	215.00	150	2,150.00

รหัสสินค้า	ชื่อสินค้า	หน่วยนับ	คลัง	ที่เก็บ	จำนวน	ราคา/หน่วย	ส่วนลด	จำนวนเงิน	
<input type="checkbox"/>	IC020317-005 Q	ไม้มรกดเหล็ก คราโบโพธิ์ 6	UNT-03 Q	IVT-001 Q	LCT-001 Q	50.00	17.00		850.00
<input checked="" type="checkbox"/>	IC020317-006 Q	ที่ถอนลวด แชนโก้	UNT-03 Q	Q	Q	0.00	17.00		0.00
<input type="checkbox"/>	IC020317-006 Q	ที่ถอนลวด แชนโก้	UNT-03 Q	IVT-001 Q	LCT-001 Q	30.00	17.00		510.00
<input type="checkbox"/>	IC200317-001 Q	ตะกร้าเคลือบ3ชั้นสีขาว	UNT-05 Q	IVT-001 Q	LCT-001 Q	10.00	215.00	150	2,150.00

8. ระบบจะรวมจำนวนเงินของราคาสินค้าทั้งหมดไว้ในส่วนท้ายบิลด้านล่าง ผู้ใช้สามารถระบุส่วนลดการค้าได้ทั้งรูปแบบจำนวนเงิน และเปอร์เซ็นต์

รวมเงิน						3,360.00
ส่วนลดการค้า					5%	168.00
เงินก่อนหักภาษี						3,192.00
ฐานภาษี						3,192.00
ภาษี	SO-EX7				7.00	223.44
จำนวนเงินทั้งสิ้น						3,415.44



9. ผู้ใช้สามารถเลือกภาษีที่ปรากฏในท้ายเอกสาร โดยข้อมูลภาษีจะอ้างอิงข้อมูลตามที่ใช้ได้ทำการ “ตั้งค่าข้อมูลลูกหนี้” หรือ “ตั้งค่าข้อมูลภาษีขาย” ดังรูป

รวมเงิน			3,360.00
ส่วนลดการค้า		5%	168.00
เงินก่อนหักภาษี			3,192.00
ฐานภาษี			3,192.00
ภาษี	SO-EX7	7.00	223.44
จำนวนเงินทั้งสิ้น	SO-EX7 SO-IN7 SO-NO		3,415.44

10. ในแถบ “Detail” ระบบจะอ้างอิงข้อมูลที่อยู่ของลูกค้าที่ผู้ใช้ได้มีการตั้งค่ารายละเอียดข้อมูลที่อยู่ของลูกค้าตั้งแต่ต้น ผู้ใช้สามารถแก้ไขข้อมูลในส่วนนี้ได้ รวมถึงวิธีการขนส่ง เขตการขนส่ง เขตการขาย ผู้รับผิดชอบ และแผนงานที่รับผิดชอบ ดังรูป

< New Sale Order

Preview
Save
Close

Basic Data

Detail

Note & Attachment

Define Field

ข้อมูลการออกบิล

ที่อยู่ออกบิล	เลขที่ผู้เสียภาษี	สาขาที่	สำนักงานใหญ่
145/170 หมู่ที่ 4 หนองผึ่ง สารภี เชียงใหม่ 50140	0505546002943		
	เบอร์โทรศัพท์	แฟกซ์	
	053-293030		

ข้อมูลการขนส่ง

ใช้ที่อยู่เดียวกับที่อยู่ออกบิล

ที่อยู่จัดส่งของ	วิธีการขนส่ง	ขนส่งทางรถ	
145/170 หมู่ที่ 4 หนองผึ่ง สารภี เชียงใหม่ 50140	SPM-002		
	เขตการขนส่ง	ภาคเหนือ	
	TRR-003		

ข้อมูลการขาย

* ผู้รับผิดชอบ	เขตการขาย	ภาคเหนือ	
EMP-Admin	TSA-003		
แผนงาน	DEP-005	แผนการจัดซื้อ	



11. ในแถบ “Note & Attachment” คือ การระบุหมายเหตุท้ายบิล ผู้ใช้สามารถระบุหมายเหตุต่างๆ ที่ต้องการ โดยกดปุ่ม “+” > “ระบุรายละเอียดที่ต้องการ” > “✓” ตั้งเป็นหมายเหตุที่แสดงในท้ายฟอร์ม” ใช้ในกรณีที่หมายเหตุท้ายบิลมีมากกว่า 1 ขึ้นไป เพื่อนำมาแสดงในท้ายฟอร์ม > “✓” เพื่อเป็นการบันทึกข้อมูล ดังรูป

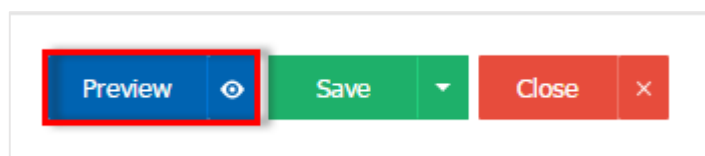
<input type="checkbox"/>	No	บันทึกเพิ่มเติม
<input checked="" type="checkbox"/>	1	กรุณาตรวจสอบสินค้าทุกครั้งได้รับสินค้า

แนบไฟล์ ตั้งเป็นหมายเหตุที่แสดงในท้ายฟอร์ม

* หมายเหตุ : สัญลักษณ์ “↑” และ “↓” คือ การเลื่อนข้อความขึ้น หรือลงตามที่ผู้ใช้ต้องการ

* หมายเหตุ : ในกรณีที่ผู้ใช้มีเอกสารอื่นๆ เพื่อนำมาอ้างอิงในใบสั่งขาย ผู้ใช้สามารถ “แนบไฟล์” เอกสารอื่นๆ ได้

12. ผู้ใช้สามารถกดปุ่ม “Preview” ก่อนบันทึกเอกสารใบสั่งขาย เพื่อตรวจสอบความถูกต้องของข้อมูลได้ ดังรูป



ใบสั่งขาย

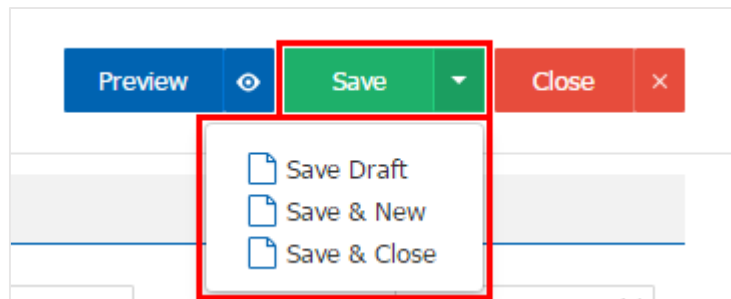
เลขที่	SO230317-001
วันที่	23/03/2560

ชื่อผู้ติดต่อ	คุณวิภากรทิพย์ ไพร่ทอง	ใบเสนอราคา	
ชื่อบริษัท	บริษัท สันทราย แอร์คอนส จำกัด	องวันที่	
สาขา	สำนักงานใหญ่	วันที่กำหนดส่ง	30/03/2560
ที่อยู่	145/170 หมู่ที่ 4 หนองผึ้ง สานทรายเชียงใหม่ 50140	จำนวนวันเครดิต	10
โทร	053-293030 โทรสาร		

รหัสสินค้า	รายการ	จำนวน	หน่วย	ราคา/หน่วย	ส่วนลด	จำนวนเงิน
IC020317-005	ไม้กวาดพัดเหล็ก คราใบ โฟน 6	50.00	อัน	17.00		850.00
IC020317-006	ฟ็อนถวด แซน โถ้	30.00	อัน	17.00		510.00
IC200317-001	ตะกร้อถอดบรจันสีขาว	10.00	ชุด	215.00	150.00	2,000.00

13. หลังจากผู้ใช้ตรวจสอบข้อมูลครบถ้วนแล้ว ให้กดปุ่ม “Save” ทางด้านขวาบนของหน้าจอโปรแกรม เพื่อเป็นการบันทึกเอกสารใบสั่งขาย โดยการบันทึกข้อมูลสามารถแบ่งการบันทึกออกเป็น 4 รูปแบบ ดังนี้

- Save คือการบันทึกใบสั่งขายแบบปกติ พร้อมแสดงข้อมูลที่มีการบันทึกเรียบร้อยแล้ว
- Save Draft คือการบันทึกแบบร่างเอกสาร เมื่อผู้ใช้นบันทึกข้อมูลใบสั่งขายเรียบร้อยแล้ว ระบบจะแสดงหน้าจอการบันทึกใบสั่งขายแบบร่างทันที
- Save & New คือการบันทึกพร้อมเปิดหน้าบันทึกข้อมูลใบสั่งขายใหม่ เมื่อผู้ใช้นบันทึกข้อมูลใบสั่งขายเรียบร้อยแล้ว ระบบจะแสดงหน้าจอการบันทึกข้อมูลใบสั่งขายใหม่ทันที
- Save & Close คือการบันทึกพร้อมย้อนกลับไปหน้ารายการใบสั่งขาย เมื่อผู้ใช้นบันทึกข้อมูลใบสั่งขายเรียบร้อยแล้ว ระบบจะย้อนกลับแสดงหน้าจอรายการใบสั่งขายทั้งหมดทันที





การยืนยันการเปลี่ยนสถานะเอกสารใบสั่งขาย

1. ผู้ใช้สามารถยืนยันเปลี่ยนสถานะเอกสารใบสั่งขายได้ โดยกดปุ่ม “เลือกรายการใบสั่งขายที่ต้องการเปลี่ยนสถานะ 1 รายการ” > “Action” > “Change Status” ระบบจะแสดง Pop – up เพื่อให้ผู้ใช้ยืนยันการเปลี่ยนสถานะเอกสารใบสั่งขาย

เงื่อนไขการเปลี่ยนสถานะ มีทั้งหมด ดังนี้

- สถานะ **Open** เปลี่ยนเป็นสถานะ **Hold, Cancel**
- สถานะ **Partial** เปลี่ยนเป็นสถานะ **Clear**
- สถานะ **Hold** เปลี่ยนเป็นสถานะ **Open, Partial**
- สถานะ **Close, Clear, Cancel** จะไม่สามารถเปลี่ยนสถานะจากเดิมได้ เนื่องจากเอกสารถูกปิด หรือ ถูกยกเลิกเรียบร้อยแล้ว

วันที่เอกสาร	เลขที่เอกสาร	รหัสลูกค้า	ชื่อลูกค้า	จำนวนเงินทั้งสิ้น	สถานะ	Expire Date	Action
13/03/2560	QU130317-001	CUS010317-0...	บริษัท เจ.อาร์ เบลท์ มาร์เก็ตติ้ง จำกัด...	8,245.21	Approve	20/03/25...	Create Order Copy Change Status
07/03/2560	QU030317-001	CUS010317-0...	บริษัท อาณาจักรพีช จำกัด	2,364.70	Wait Approve	17/03/25...	

Change Status Confirmation

ยืนยันการเปลี่ยนสถานะใบสั่งขาย

คุณต้องการเปลี่ยนสถานะใบสั่งขาย เลขที่ SO010317-006

สถานะปัจจุบัน: Hold

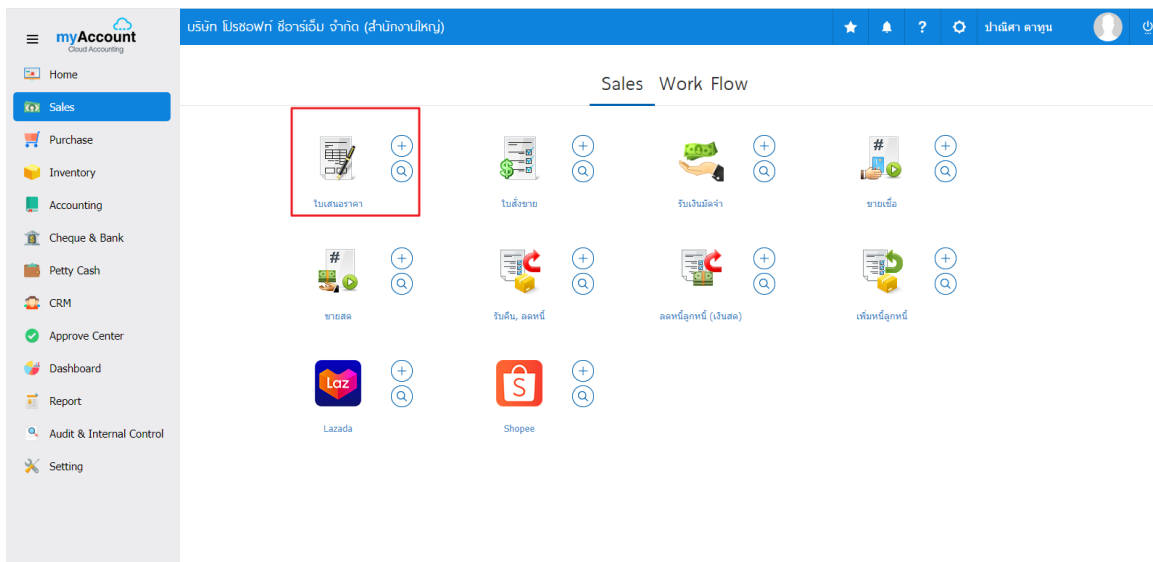
สถานะใหม่:

เหตุผล:



การเปิดใบสั่งขาย โดยอ้างอิงเอกสารใบเสนอราคา

1. ผู้ใช้สามารถเปิดใบสั่งขาย โดยอ้างอิงเอกสารใบเสนอราคาได้ โดยกดเมนู “Sales” > “ใบเสนอราคา” ดังรูป



2. ระบบจะแสดงหน้าจอรายการใบเสนอราคา ผู้ใช้ต้องเลือกเอกสารใบเสนอราคาที่มีสถานะ “Open” “Partial” หรือ “Approve” เท่านั้น ดังรูป

<input type="checkbox"/>	วันที่เอกสาร	เลขที่เอกสาร	รหัสลูกค้า	ชื่อลูกค้า	จำนวนเงินทั้งสิ้น	สถานะ	Expire Date	ผู้รับผิดชอบ
<input checked="" type="checkbox"/>	13/03/2560	QU130317-001	CUS010317-0...	บริษัท เจ.อาร์ เบลท์ มาร์เก็ตติ้ง จำกัด...	8,245.21	Approve	20/03/2560	พิชิตพล อนุวง
<input type="checkbox"/>	07/03/2560	QU030317-001	CUS010317-0...	บริษัท อาณาจักรพีช จำกัด	2,364.70	Wait Approve	17/03/2560	
<input type="checkbox"/>	07/03/2560	QU070317-001	CUS010317-0...	บริษัท เจ.อาร์ เบลท์ มาร์เก็ตติ้ง จำกัด...	920.20	Wait Approve	17/03/2560	พิชิตพล อนุวง
<input type="checkbox"/>	07/03/2560	QU070317-002	CUS010317-0...	บริษัท เจ.อาร์ เบลท์ มาร์เก็ตติ้ง จำกัด...	107,000.00	Close		พิชิตพล อนุวง
<input type="checkbox"/>	07/03/2560	QU070317-003	CUS010317-0...	บริษัท โปรเฟสชั่นแนล ริชอर्सเส...	136.96	Wait Approve		พิชิตพล อนุวง
<input type="checkbox"/>	07/03/2560	QU070317-004	CUS010317-0...	บริษัท มีทนา เครื่องเงิน จำกัด	92.02	Wait Approve		พิชิตพล อนุวง
<input type="checkbox"/>	07/03/2560	QU070317-005	CUS010317-0...	บริษัท โปรเฟสชั่นแนล ริชอर्सเส...	136.96	Wait Approve		พิชิตพล อนุวง
<input type="checkbox"/>	07/03/2560	QU070317-006	CUS010317-0...	บริษัท โปรเฟสชั่นแนล ริชอर्सเส...	136.96	Wait Approve		พิชิตพล อนุวง
<input type="checkbox"/>	01/03/2560	QU010317-001	CUS010317-0...	บริษัท เจ.อาร์ เบลท์ มาร์เก็ตติ้ง จำกัด...	118,877.00	Hold	11/03/2560	พิชิตพล อนุวง
<input type="checkbox"/>	01/03/2560	QU010317-002	CUS010317-0...	บริษัท โปรเฟสชั่นแนล ริชอर्सเส...	3,830.60	Approve	12/03/2560	พิชิตพล อนุวง
<input type="checkbox"/>	01/03/2560	QU010317-003	CUS010317-0...	บริษัท มีทนา เครื่องเงิน จำกัด	13,803.00	Cancel	16/03/2560	พิชิตพล อนุวง
<input type="checkbox"/>	01/03/2560	QU010317-004	CUS010317-0...	บริษัท วี ชาญ มีเดีย จำกัด	13,738.80	Not Approve	21/03/2560	พิชิตพล อนุวง



3. จากนั้นให้ผู้ใช้ กดปุ่ม “Action” ทางด้านบนของหน้าจอโปรแกรม แล้วเลือกคำสั่ง “Create Order” ระบบจะแสดง Pop – up เพื่อให้ผู้ใช้ยืนยันการเปิดเอกสารใบสั่งขาย ดังรูป

	วันที่เอกสาร	เลขที่เอกสาร	รหัสลูกค้า	ชื่อลูกค้า	จำนวนเงินทั้งสิ้น	สถานะ	Expire Date	
<input type="checkbox"/>	13/03/2560	QU130317-001	CUS010317-0...	บริษัท เจ.อาร์ เพลส มาร์เก็ตติ้ง จ่า...	8,245.21	Approve	20/03/25...	Create Order
<input checked="" type="checkbox"/>	07/03/2560	QU030317-001	CUS010317-0...	บริษัท อาณาจักรพีช จำกัด	2,364.70	Wait Approve	17/03/25...	Copy
<input type="checkbox"/>	07/03/2560	QU070317-001	CUS010317-0...	บริษัท เจ.อาร์ เพลส มาร์เก็ตติ้ง จ่า...	920.20	Wait Approve	17/03/2560	Change Status
<input type="checkbox"/>	07/03/2560	QU070317-002	CUS010317-0...	บริษัท เจ.อาร์ เพลส มาร์เก็ตติ้ง จ่า...	107,000.00	Close		หัตถิณฑล อนุมัติ
<input type="checkbox"/>	07/03/2560	QU070317-003	CUS010317-0...	บริษัท โปรเฟสชั่นแนล ริชอร์สเส...	136.96	Wait Approve		หัตถิณฑล อนุมัติ
<input type="checkbox"/>	07/03/2560	QU070317-004	CUS010317-0...	บริษัท มีทนา เครื่องเงิน จำกัด	92.02	Wait Approve		หัตถิณฑล อนุมัติ
<input type="checkbox"/>	07/03/2560	QU070317-005	CUS010317-0...	บริษัท โปรเฟสชั่นแนล ริชอร์สเส...	136.96	Wait Approve		หัตถิณฑล อนุมัติ
<input type="checkbox"/>	07/03/2560	QU070317-006	CUS010317-0...	บริษัท โปรเฟสชั่นแนล ริชอร์สเส...	136.96	Wait Approve		หัตถิณฑล อนุมัติ
<input type="checkbox"/>	01/03/2560	QU010317-001	CUS010317-0...	บริษัท เจ.อาร์ เพลส มาร์เก็ตติ้ง จ่า...	118,877.00	Hold	11/03/2560	หัตถิณฑล อนุมัติ
<input type="checkbox"/>	01/03/2560	QU010317-002	CUS010317-0...	บริษัท โปรเฟสชั่นแนล ริชอร์สเส...	3,830.60	Approve	12/03/2560	หัตถิณฑล อนุมัติ
<input type="checkbox"/>	01/03/2560	QU010317-003	CUS010317-0...	บริษัท มีทนา เครื่องเงิน จำกัด	13,803.00	Cancel	16/03/2560	หัตถิณฑล อนุมัติ
<input type="checkbox"/>	01/03/2560	QU010317-004	CUS010317-0...	บริษัท วี ชายน มีเดีย จำกัด	13,738.80	Not Approve	21/03/2560	หัตถิณฑล อนุมัติ

Open Sale Order Confirmation

ยืนยันการสร้างใบสั่งขาย
คุณต้องการสร้างใบสั่งขายใช่หรือไม่

OK Cancel



4. เมื่อผู้ใช้งานยืนยันการเปิดใบสั่งขายเรียบร้อยแล้ว ระบบจะแสดงหน้าจอแบบฟอร์มการสร้างเอกสารใบสั่งขาย และแสดงข้อมูลลูกค้าที่ถูกอ้างอิงมาจากเอกสารใบเสนอราคา โดยอัตโนมัติ ผู้ใช้ควรกรอกข้อมูลในฟอร์มที่มีเครื่องหมาย “*” ให้ครบถ้วน ดังรูป

< New Sale Order Preview Save Close

Basic Data Detail Note & Attachment Define Field

* รหัสลูกค้า CUS010317-001 บริษัท เจ.อาร์ เบสท์ มาร์เก็ตติ้ง จำกัด * เลขที่เอกสาร SO230317-001 * วันที่เอกสาร 13/03/2560

ผู้ติดต่อ สุทธิรัตน์ กิณเรศ อ้างอิงใบเสนอ... QU130317-001 เครดิต (วัน) 10


เลขที่ใบสั่งซื้อ วันที่ใบสั่งซื้อ ส่งสินค้าภายใน... กำหนดส่งของ 20/03/2560

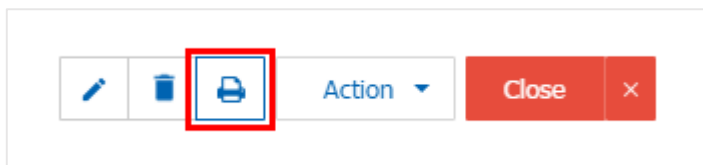
รายการสินค้า + เลือกสินค้า = แทรกสินค้า 🗑

<input type="checkbox"/>	รหัสสินค้า	ชื่อสินค้า	หน่วยนับ	คลัง	ที่เก็บ	จำนวน	ราคา/หน่วย	ส่วนลด	จำนวนเงิน
<input type="checkbox"/>	IC010317-006	กรรไกร ตราช้าง โอเอพี 03	UNT-03	IVT-001	LCT-001	20.00	84.00	5%	1,596.00
<input type="checkbox"/>	IC010317-007	มีดคัดเตอร์ มาเทด 092211	UNT-03	IVT-001	LCT-001	20.00	14.00	5%	266.00
<input type="checkbox"/>	IC010317-008	พวงกุญแจพลาสติก เบนนอน	UNT-03	IVT-001	LCT-001	50.00	144.00	500	6,700.00
						รวมเงิน			8,562.00
						ส่วนลดการค้า		10%	856.20
						เงินก่อนหักภาษี			7,705.80
						ฐานภาษี			7,705.80
						ภาษี	SO-EX7	7.00	539.41
						จำนวนเงินทั้งสิ้น			8,245.21

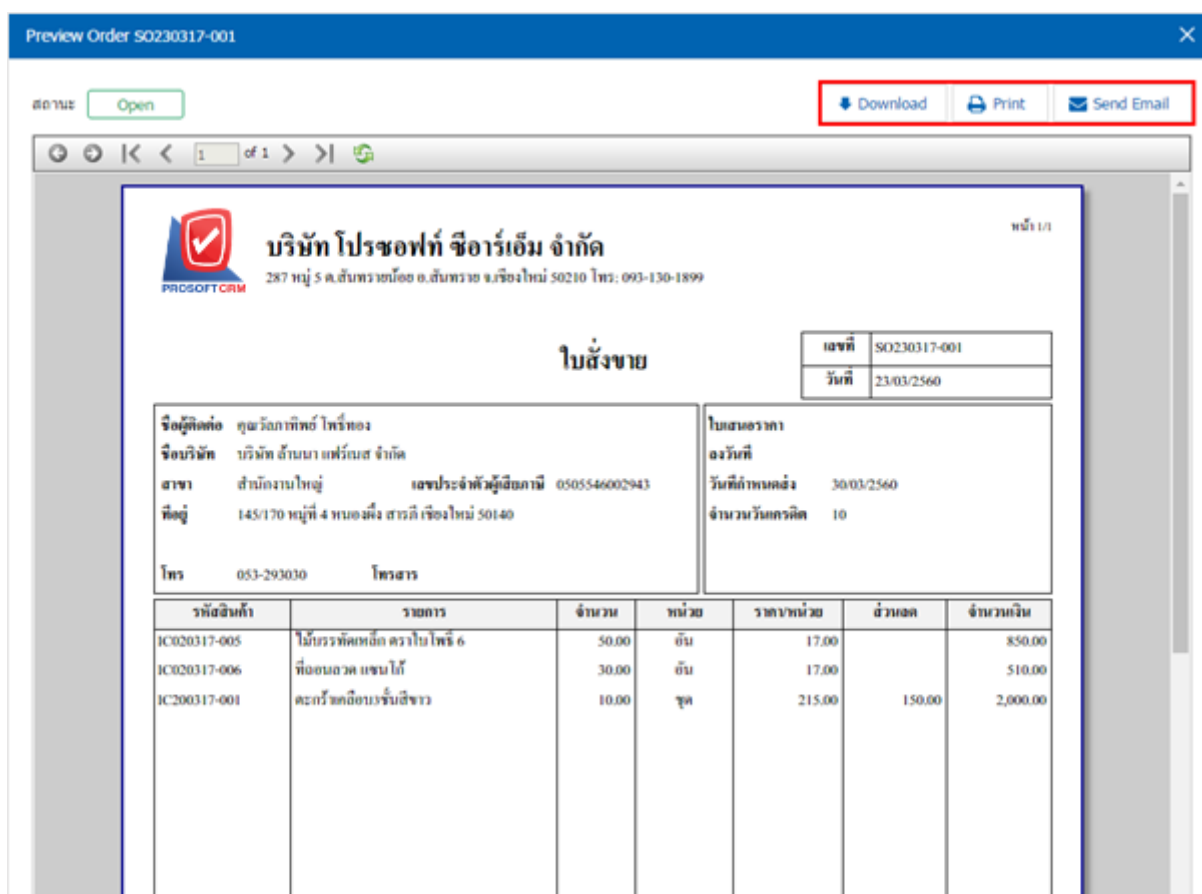


การดาวน์โหลด การพิมพ์และส่งออกเอกสารใบสั่งขาย

1. เมื่อผู้ใช้สร้างเอกสารใบสั่งขายเสร็จสิ้น แล้วต้องการดาวน์โหลด การพิมพ์ หรือส่งออกไฟล์ ให้ผู้ใช้กดปุ่ม “” ทางด้านขวาบนของหน้าจอโปรแกรม ในหน้าจอรายละเอียดใบสั่งขาย ดังรูป



2. ระบบจะแสดงหน้าจอแบบฟอร์มใบสั่งขาย ผู้ใช้สามารถเลือกกดปุ่ม “Download” “Print” หรือ “Send Email” ทางด้านขวาบนของหน้าจอโปรแกรม ตามที่ผู้ใช้ต้องการ ได้ทันที ดังรูป



*หมายเหตุ : ไฟล์เอกสารใบสั่งขายจะอยู่ในรูปแบบนามสกุล .pdf